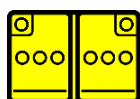
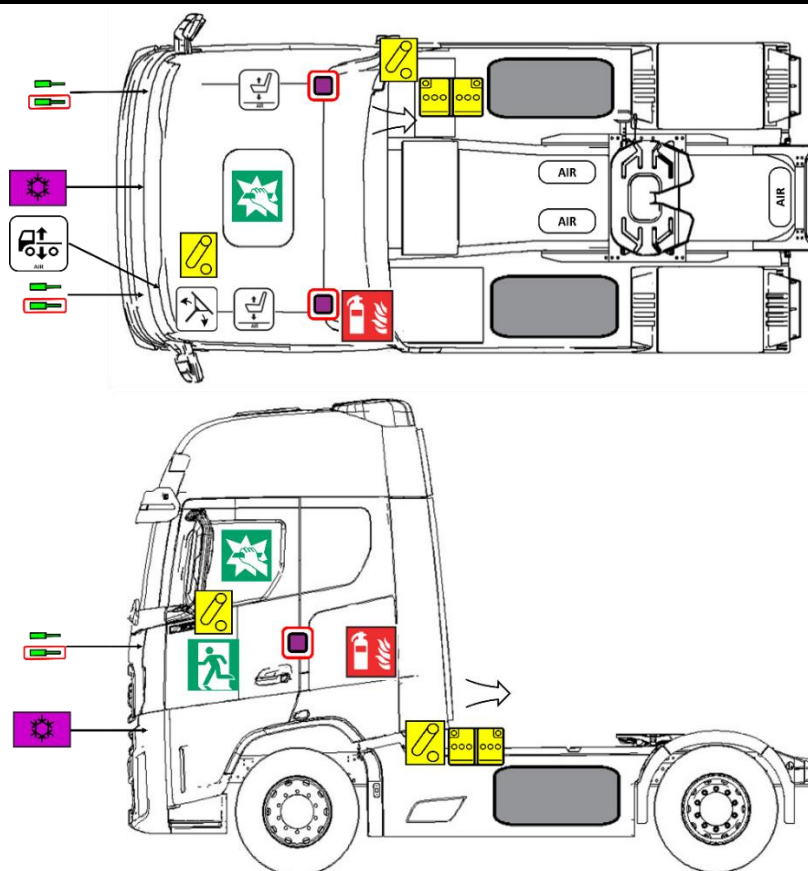




FORD SUNKVEŽIMIAI

4x2 F-MAX Diesel

Gamybos pradžia: 2025



Maža akumulatoriaus įtampa

AIR

Oro bakas



Vairas, posvyrio valdymas



Sėdynės aukščio reguliavimas naudojant oro sistemą



Oro įsiurbimas



Saugos diržų įtempimo įtaisai



Dujinė atrama / iš anksto įtempta spyruoklė



Transporto priemonės maitinimo išjungimo įtaisai



Degalų bako turinys Dyzelinas



Oro kondicionavimo komponentas



Pertrauka norint gauti prieigą



Avarinis išėjimas



Gesintuvas



Aukščio valdymo sunkvežimiai, pagal oro sistemą

FORD 4x2 F-MAX Diesel

Identifikavimo numeris

FO_2025_625_001

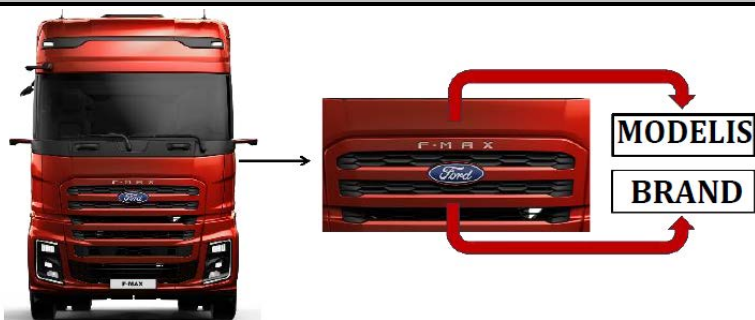
Versijos numeris

01

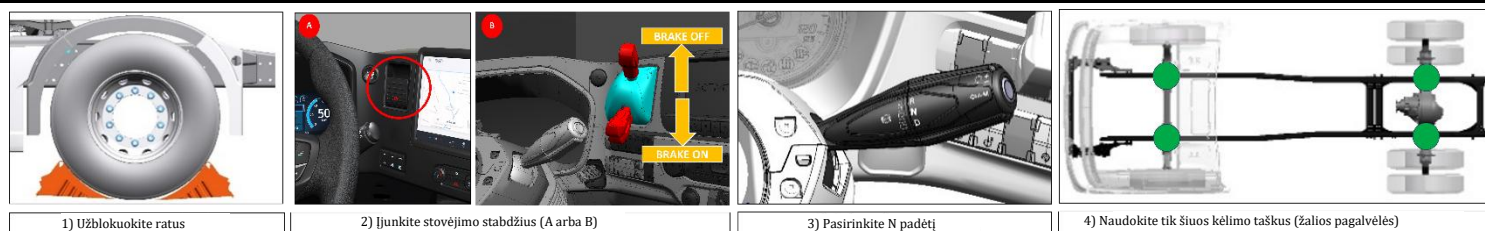
Puslapio numeris

1/4

1. Identifikavimas / atpažinimas



2. Imobilizacija / stabilizavimas / kėlimas



3. Išjungti tiesioginius pavojus / Saugos taisyklės



Sunkvežimiams su užvedimo rakteliu (1): Jei įmanoma, išjunkite starterio jungiklį ir išimkite raktelį.

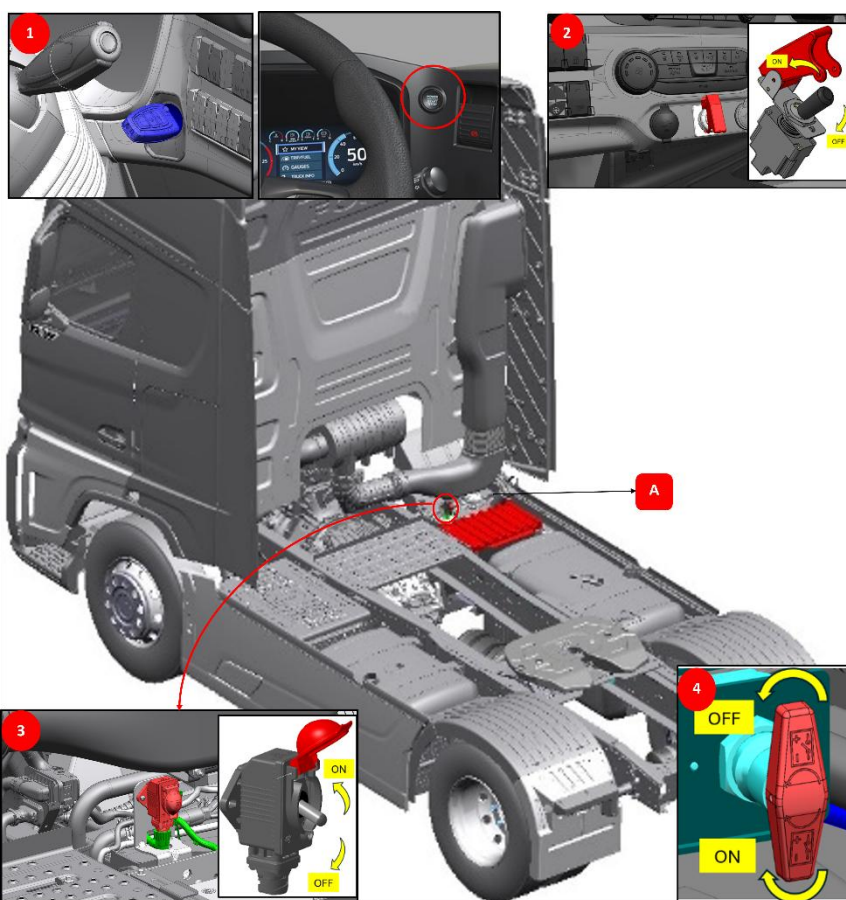
Sunkvežimiams su paleidimo/išjungimo mygtuku Trumpai paspauskite mygtuką.

Sunkvežimiams su ADR: Paspauskite pagrindinį akumuliatoriaus jungiklį (2). Pasukite pagrindinį akumuliatoriaus jungiklį (3) arba (4) į OFF padėtį.

Pastaba: sunkvežimiuose su ADR pagrindinis jungiklis yra fizinis maitinimo išjungiklis. Pagrindinis jungiklis atidaro ADR reles, kad būtų atjungti 12 V akumuliatoriai.



Akumuliatoriaus dėžės vieta F-MAX automobiliuose yra tokia pati. Jos vieta nesikeičia. Paveikslėliuose pavaizduota standartinė padėtis (A). Akumuliatoriaus pagrindiniu jungikliu reikia išjungti įtampą transporto priemonėje.



FORD 4x2 F-MAX Diesel

Identifikavimo numeris

FO_2025_625_001

Versijos numeris

01

Puslapio numeris

2/4

4. Prieiga keleiviams

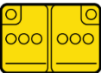
















1. Per vairuotojo arba keleivio duris
2. Pro šoninį langą

A : laminuotas stiklas

B: grūdintas stiklas



5. Sukaupta energija / skysčiai / dujos / kietosios medžiagos

	    	12V + 12V
	   	600 L + 250 L
	   	730 g
AIR		85 L

6. Gaisro atveju



7. Panardinimo atveju



FORD 4x2 F-MAX Diesel

Identifikavimo numeris

FO_2025_625_001

Versijos numeris

01

Puslapio numeris

3/4

8. Vilkimas / transportavimas / saugojimas

1. Vilkimo akies tvirtinimo vieta yra po priekiniu buferiu.



2. Išjunkite transporto priemonės maitinimą (žr. skyrių 3.

Tiesioginių pavojų / saugos taisyklių išjungimas).

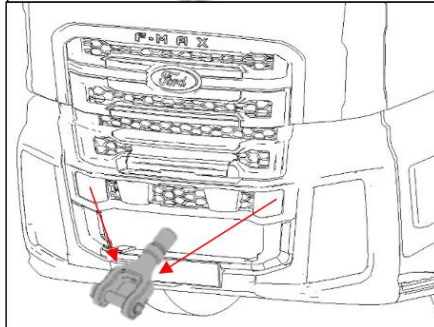
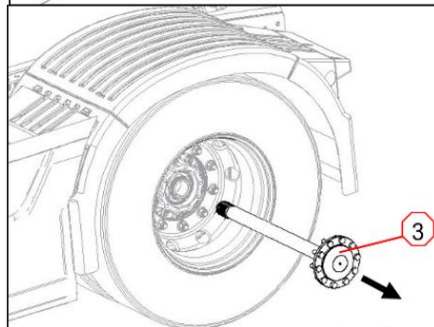
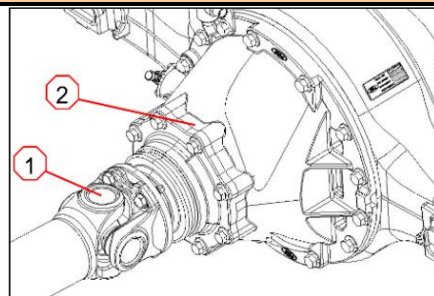
3. Saugokite nuo degių ir sprogių medžiagų.

Leidžiami metodai:


1. Vilkimas. **(Pastaba: vilkdami transporto priemonę visais ratais ant žemės, naudokite tik priekinę vilkimo ašelę).**

2. Ratų pavara išjungiama atjungiant kardaninį veleną (1) nuo varančiojo tilto (2) arba nuimant pavaros velenus (3).

3. Transportavimas













9. Svarbi papildoma informacija

 Neatlikite jokių operacijų su pažeistu sunkvežimiu be tinkamų asmeninių apsaugos priemonių (AAP).

Išsamesnės informacijos ieškokite vairuotojo vadove arba gelbėjimo ir vilkimo vadove.

10. Paaiškinimas Naudojamos piktogramos

	Pavojinga žmonių sveikatai		Dirgikliai
	Ėsdinančios medžiagos		Slėginės dujos
	Sprogstamasis		Gaisrui gesinti naudokite ABC miltelius.
	Pavojus aplinkai		Išpėjimas, elektra
	Degioji		Bendrasis išpėjamasis ženklas
FORD 4x2 F-MAX Diesel		Identifikavimo numeris	Versijos numeris
		FO_2025_625_001	01
		Puslapio numeris	
		4/4	